

**BERKELEY®**

### Serie KL Alta Presión



Las bombas centrífugas comerciales Serie KL de mediana presión combinan las dimensiones compactas y la practicidad de un equipo doméstico con la robustez y durabilidad de un equipo industrial. Sus principales características y materiales son:

- Cuerpo, Impulsor** Hierro gris grado 30
- Casquillo** Acero al carbón
- Sello mecánico** Carbón-cerámica
- Flecha del Motor** Acero al carbón
- Características** Bomba centrífuga de construcción monobloque
- Diseño Robusto y alta eficiencia
- Impulsor cerrado, de 6 álabes, balanceado dinámicamente
- Motor eléctrico, 60Hz, 3450 RPM, 3 fases, 230-460V, TEFC, flecha JM

#### APLICACIONES

- Bombeo a grandes alturas y distancias.
- Industria en general.
- Riego por aspersión.
- Equipos contra incendio.
- Equipos Hidroneumáticos integrados.
- Disponible acoplada a transmisión universal o caja de proceso.
- (Consulte con el departamento de ventas)
- Disponible opciones de sello mecánico de caras duras, materiales y aplicaciones especiales.
- (Consulte con el departamento de ventas)
- Los diámetros del impulsor son ajustables al punto de operación requerido.

Modelo	Código	HP	Peso (kg)	Amperes 220/ 440V	Diámetro Nominal	Succión x Descarga
K1L	C1101H	3	49	7.6/3.8	5 7/8"	1 1/4" NPT x 1" NPT
	C1101J	5	58	12.2/6.1	6 5/8"	
	C1101K	7.5	70	18.4/9.2	7 1/2"	
K1 1/4L	C1111H	3	40	7.6/3.8	5"	1 1/2" NPT x 1 1/2" NPT
	C1111J	5	50	12.2/6.1	6"	
	C1111K	7.5	68	18.4/9.2	6 7/8"	
K1 1/2L	C1121L	10	80	26/13	7 1/2"	2" NPT x 1 1/2" NPT
	C1121J	5	54	12.2/6.1	5 1/2"	
	C1121K	7.5	70	18.4/9.2	6 3/8"	
K2L	C1121L	10	80	26/13	7"	2 1/2" NPT x 2" NPT
	C1121M	15	120	36/18	7 1/2"	
	C1131J	5	53	12.2/6.1	5 1/4"	
K2 1/4L	C1131K	7.5	67	18.4/9.2	5 7/8"	3" B x 2 1/2" B
	C1131L	10	81	26/13	6 1/2"	
	C1131M	15	105	36/18	7 1/2"	
K3L	C1141K	7.5	77	18.4/9.2	5 1/2"	4" B x 3" B
	C1141L	10	88	26/13	6"	
	C1141M	15	130	36/18	6 5/8"	
K4L	C1141N	20	140	48/24	7 1/2"	5" B x 4" B
	C1151L	10	85	26/13	5 3/8"	
	C1151M	15	115	36/18	6"	
K4L	C1151N	20	128	48/24	6 5/8"	5" B x 4" B
	C1151P	25	175	60/30	7 1/8"	
	C1151Q	30	190	72/36	7 1/2"	
	C1161L	10	190	26/13	5"	
	C1161M	15	120	36/18	5 1/2"	
	C1161N	20	132	48/24	5 7/8"	
	C1161P	25	160	60/30	6 1/4"	
	C1161Q	30	200	72/36	6 5/8"	
	C1161R	40	302	94/47	7"	
	C1161S	50	325	116/58	7 1/2"	
C1161T	60	380	140/71	7 1/2"		

# Superficiales Agua Limpia

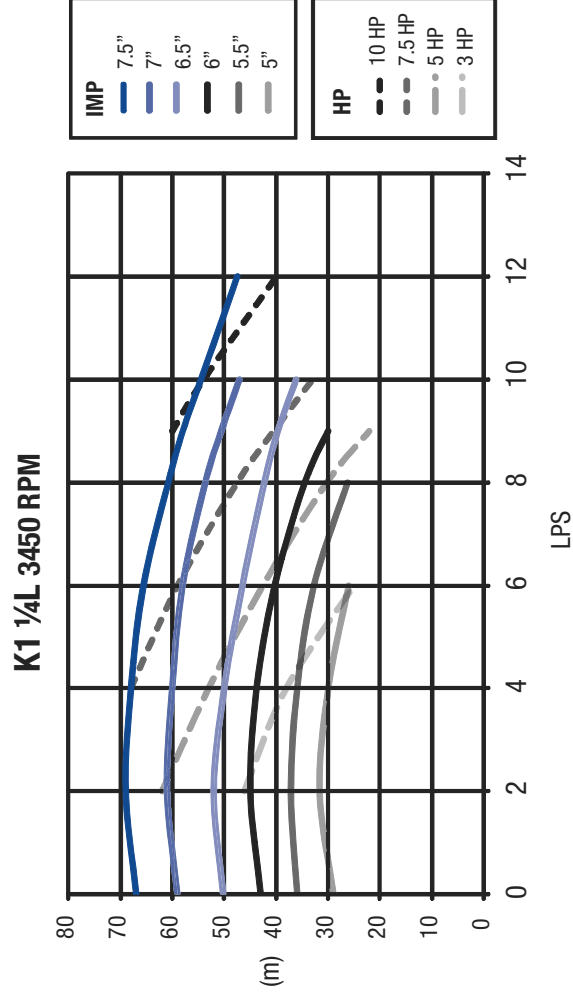
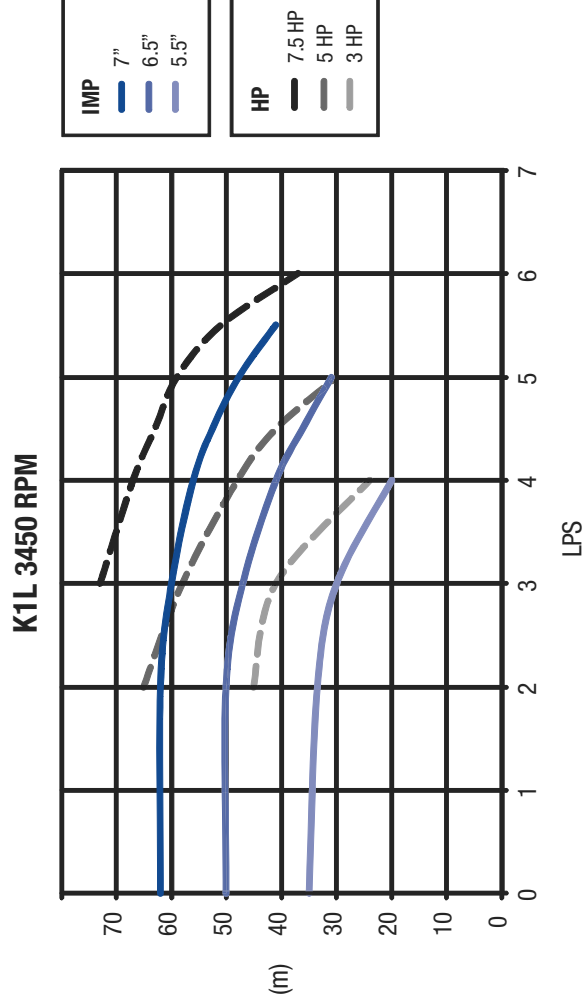
BOMBAS CENTRÍFUGAS COMERCIALES KL ALTA PRESIÓN 

**BERKELEY®**

**Serie KL**

Alta Presión

*Continuación*



# Superficiales Agua Limpia

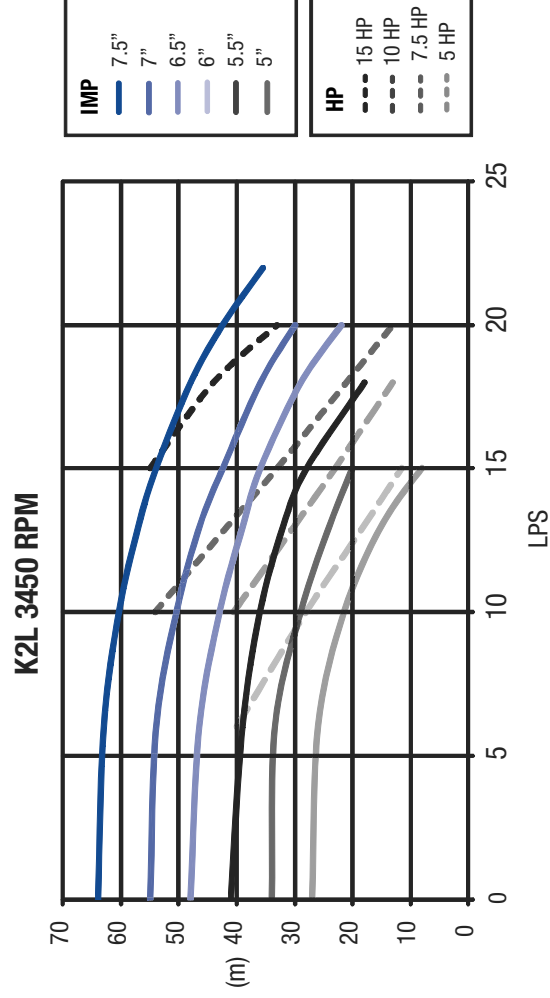
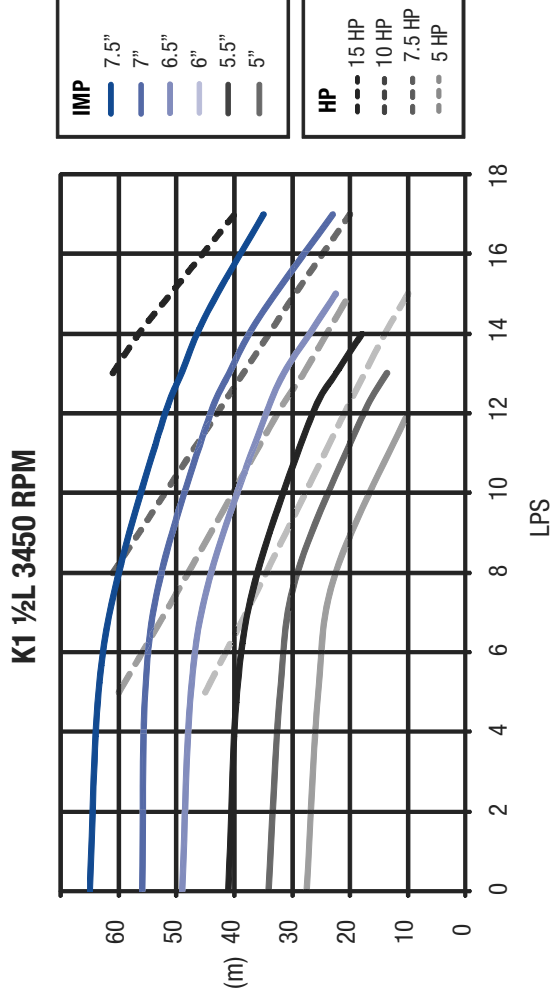
 BOMBAS CENTRÍFUGAS COMERCIALES KL ALTA PRESIÓN

**BERKELEY®**

**Serie KL**

Alta Presión

*Continuación*



# Superficiales Agua Limpia

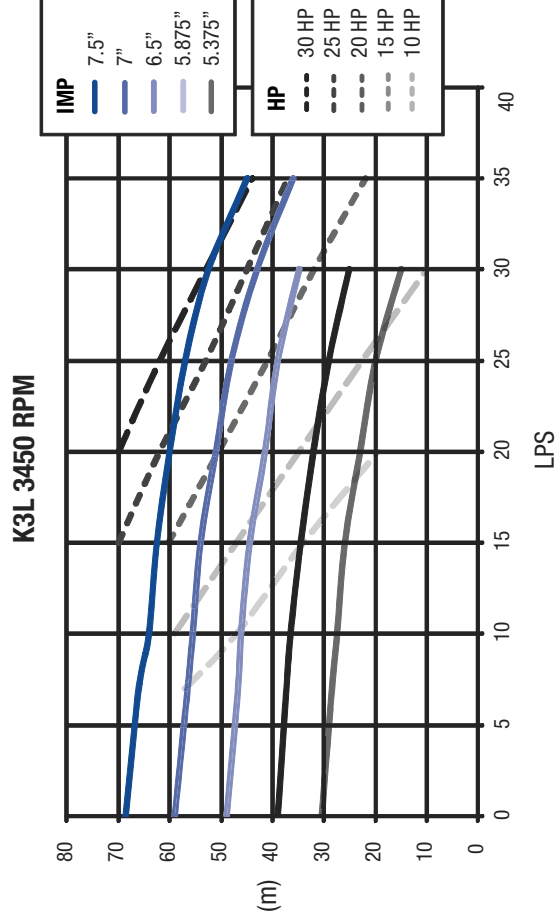
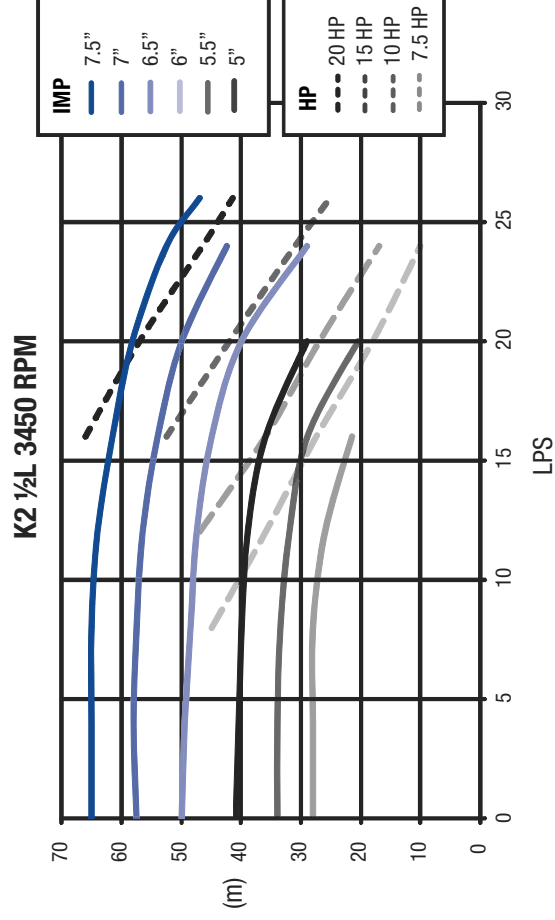
BOMBAS CENTRÍFUGAS COMERCIALES KL ALTA PRESIÓN 

**BERKELEY®**

**Serie KL**

Alta Presión

*Continuación*



# Superficiales Agua Limpia



BOMBAS CENTRÍFUGAS COMERCIALES KL ALTA PRESIÓN

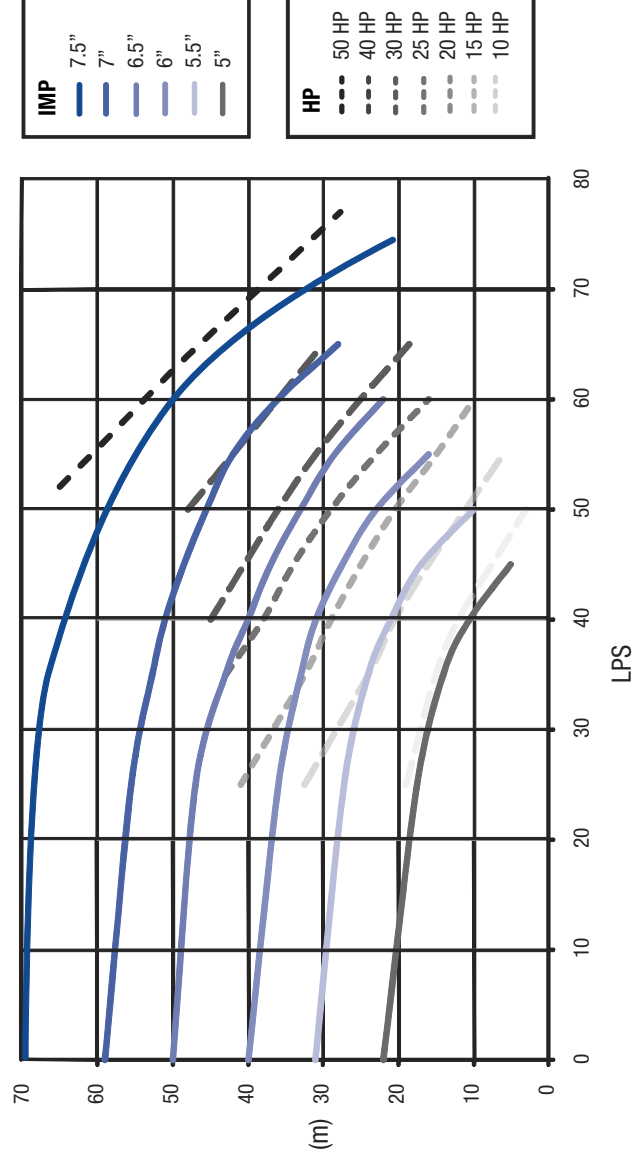
**BERKELEY®**

**Serie KL**

Alta Presión

*Continuación*

**K4L 3450 RPM**



*Nota: Para la opción de 60 HP la curva corresponde a la del diámetro máximo del impulsor.*